




## POP 7 Relacionar processo

### **Atenção!**

**Anote (ou utilize o comando Copie) o número do processo a ser relacionado!**

1. Clique sobre o número do processo desejado.

2. Clique no ícone 



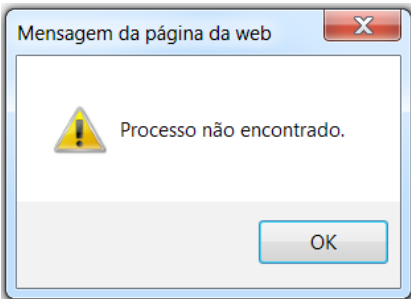
3. Clique no campo

4. Digite o número completo do processo a ser relacionado.

### **Dica**

Utilize os comandos copie e cole, alternativamente.

5. Clique no botão  :

Se o processo correspondente...	Então...
<p>For apresentado na tela,</p> <p> <b>Dica</b></p> <p>Será exibido no campo “<b>Tipo</b>” o tipo do processo.</p>	<p>5.1 Clique em “Adicionar”.</p> <p> <b>Dica</b></p> <p>Será apresentada a “Lista de Processos Relacionados”.</p> <p><b>OK! Você relacionou um processo.</b></p>
<p>Não for apresentado na tela,</p> <p><b>Dica</b></p> <p>Será exibida a mensagem:</p> 	<p>5.1 Clique no botão “<b>OK</b>”.</p> <p>5.2 Retorne ao passo <b>3</b>.</p>